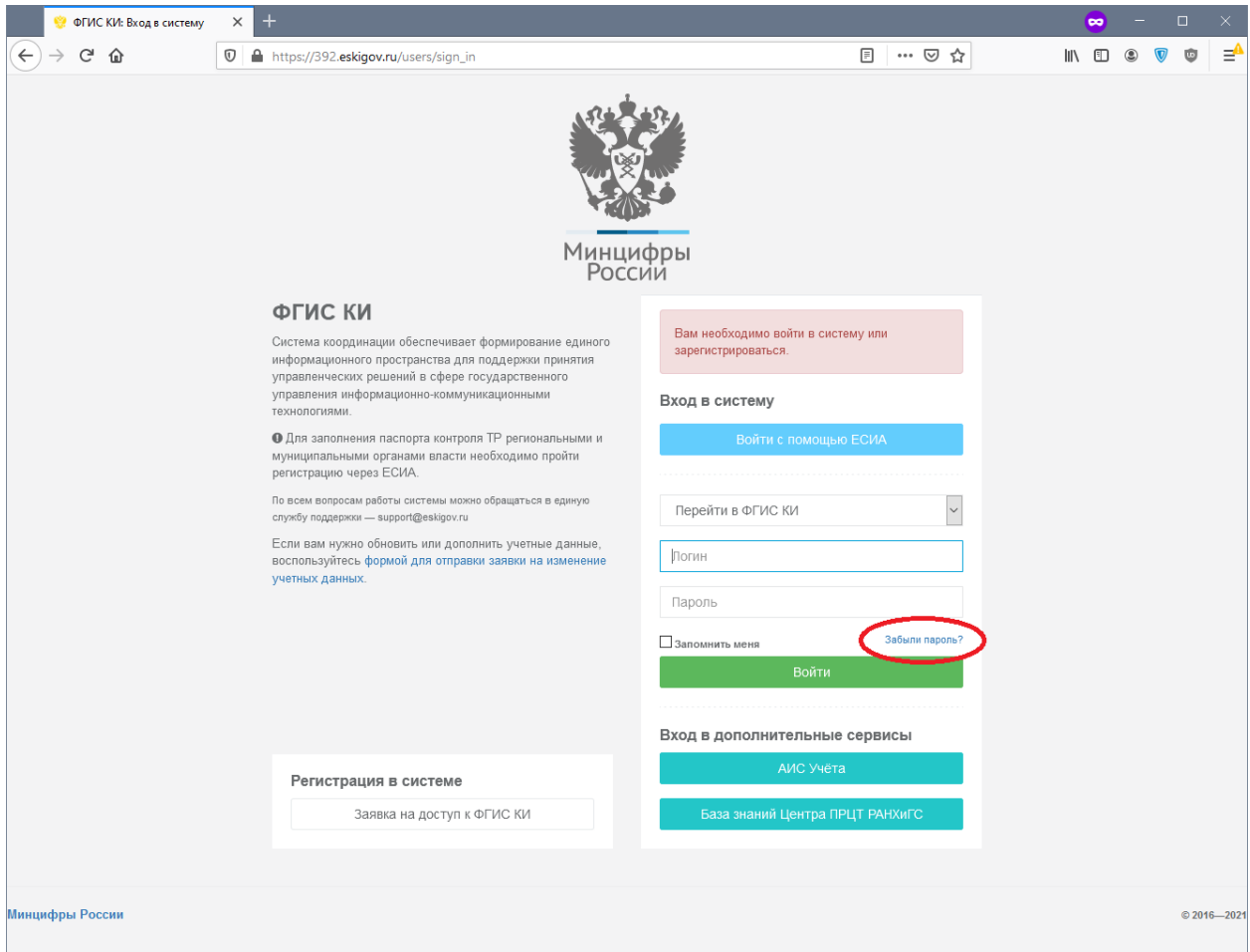


Для тех, кто использовал вход посредством ЕСИА, существует альтернативный вход, который в условиях проведения технических работ с ЕСИА, можно воспользоваться.

1) На странице авторизации нажать "Забыли пароль?"



The screenshot shows a web browser window with the URL https://392.eskigov.ru/users/sign_in. The page features the coat of arms of Russia and the text "Минцифры России" (Ministry of Digital Development of Russia). The main heading is "ФГИС КИ" (FGIS KI). Below the heading, there is a description of the system and instructions for users. A red box at the top right of the login area contains the text "Вам необходимо войти в систему или зарегистрироваться." (You need to log in to the system or register). The "Вход в систему" (Log in) section includes a "Войти с помощью ЕСИА" (Log in with ESIA) button, a "Перейти в ФГИС КИ" (Go to FGIS KI) dropdown menu, input fields for "Логин" (Login) and "Пароль" (Password), a "Запомнить меня" (Remember me) checkbox, and a "Войти" (Log in) button. The "Забыли пароль?" (Forgot password?) link is circled in red. Below the login section, there is a "Вход в дополнительные сервисы" (Log in to additional services) section with buttons for "АИС Учета" (AIS Accounting) and "База знаний Центра ПРЦТ РАНХиГС" (Knowledge base of the Center for PRCT of RANEU). At the bottom left, there is a "Регистрация в системе" (Registration in the system) section with a "Заявка на доступ к ФГИС КИ" (Application for access to FGIS KI) button. The footer contains "Минцифры России" and "© 2016—2021".

2) ввести email указанный при регистрации

The screenshot shows the 'Забыли пароль?' (Forgot Password?) page on the FGIS KI website. The page features the Russian coat of arms and the text 'Минцифры России' (Ministry of Digital Development). The main heading is 'Забыли пароль?' with a sub-heading 'Укажите email, который вы вводили при регистрации в системе ФГИС КИ' (Specify the email you used during registration in the FGIS KI system). Below this is a text input field containing 'mail@mail.ru'. A red oval highlights the 'Отправить на почту' (Send to email) button. Other buttons include 'Войти' (Log in) and 'Регистрация в системе' (Registration in the system) with a sub-button 'Заявка на доступ к ФГИС КИ' (Application for access to FGIS KI). The footer contains 'Минцифры России' and '© 2016—2021'.

3) Нажать "Отправить на почту"

The screenshot shows the 'Forgot Password?' page on the FGIS KI website. A blue confirmation message in the top right corner states: 'В течение нескольких минут вы получите письмо с инструкциями по восстановлению пароля.' (Within a few minutes you will receive an email with instructions for password recovery). A red arrow points to this message. The main heading is 'Вход в систему' (Log in to the system) with a sub-heading 'Войти с помощью ЕСИА' (Log in using ESIA). Below this is a dropdown menu 'Перейти в ФГИС КИ' (Go to FGIS KI), a 'Логин' (Login) field, and a 'Пароль' (Password) field. There are checkboxes for 'Запомнить меня' (Remember me) and 'Забыли пароль?' (Forgot password?). A green 'Войти' (Log in) button is present. Below the login section are links for 'Вход в дополнительные сервисы' (Log in to additional services), including 'АИС Учета' (AIS Accounting) and 'База знаний Центра ПРЦТ РАНХиГС' (Knowledge Base of the Center for PRCT of RANEU). The footer contains 'Минцифры России' and '© 2016—2021'.

4) Дождаться появления уведомления в почте

5) В письме направленном на email указанный в п.2 нажать "Сменить мой пароль!"

Сброс пароля Регистрации ▾


F fgiski@ceki.ru Сегодня, 12:04
Кому: : ...

Здравствуйте,

Чтобы сменить пароль, пожалуйста, проследуйте по ссылке ниже.

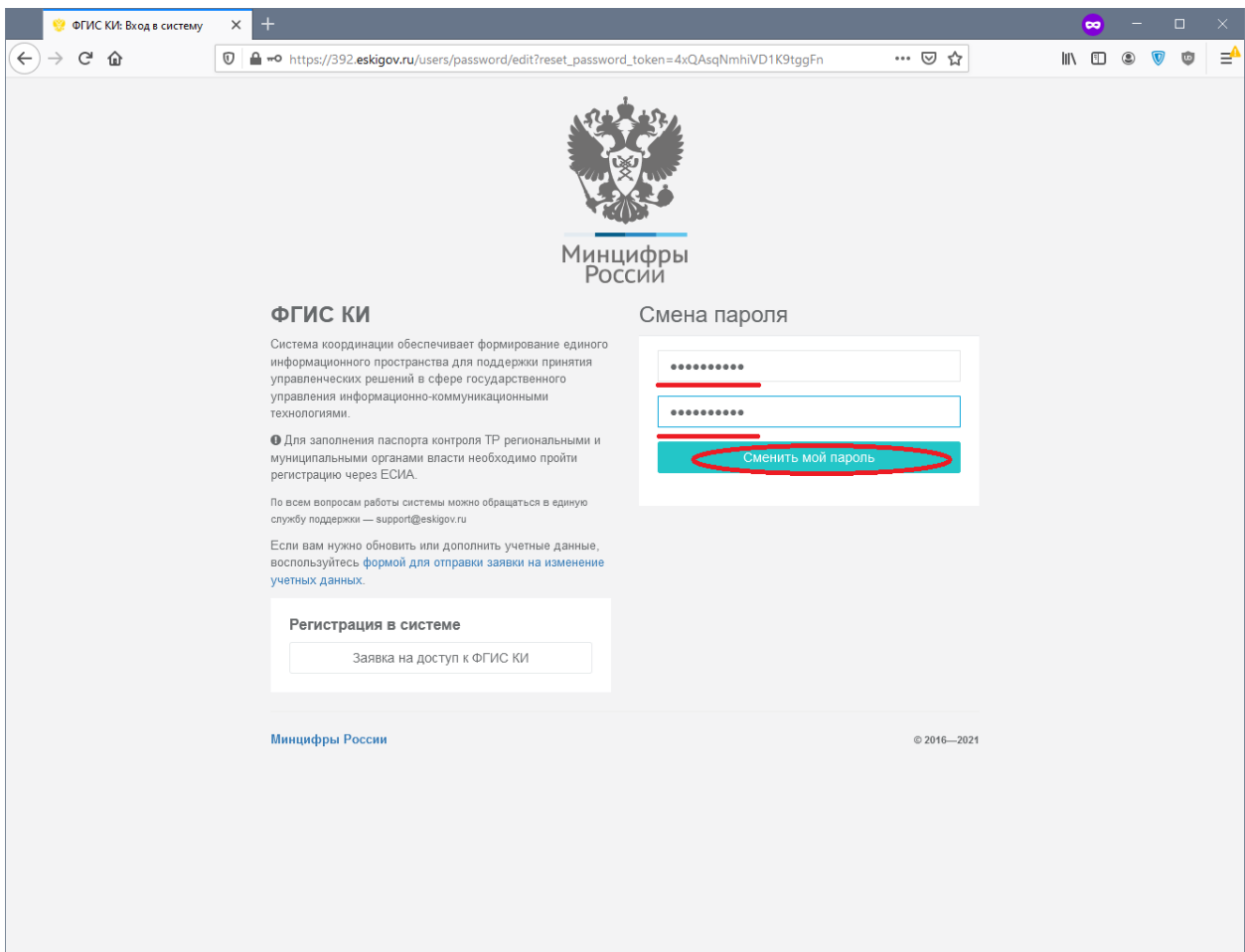
[Сменить мой пароль!](#)

Если вы не запрашивали этого, то просто проигнорируйте данное письмо.
Ваш пароль не будет изменён до тех пор, пока вы не перейдёте по ссылке.

 Министерство цифрового развития, связи и массовых коммуникаций Российской Федерации | Система ФГИС КИ
Письмо отправлено автоматически, по всем вопросам работы системы можно обращаться в единую службу поддержки — support@eskigov.ru

← Ответить → Переслать ⊖ Отписаться от рассылки

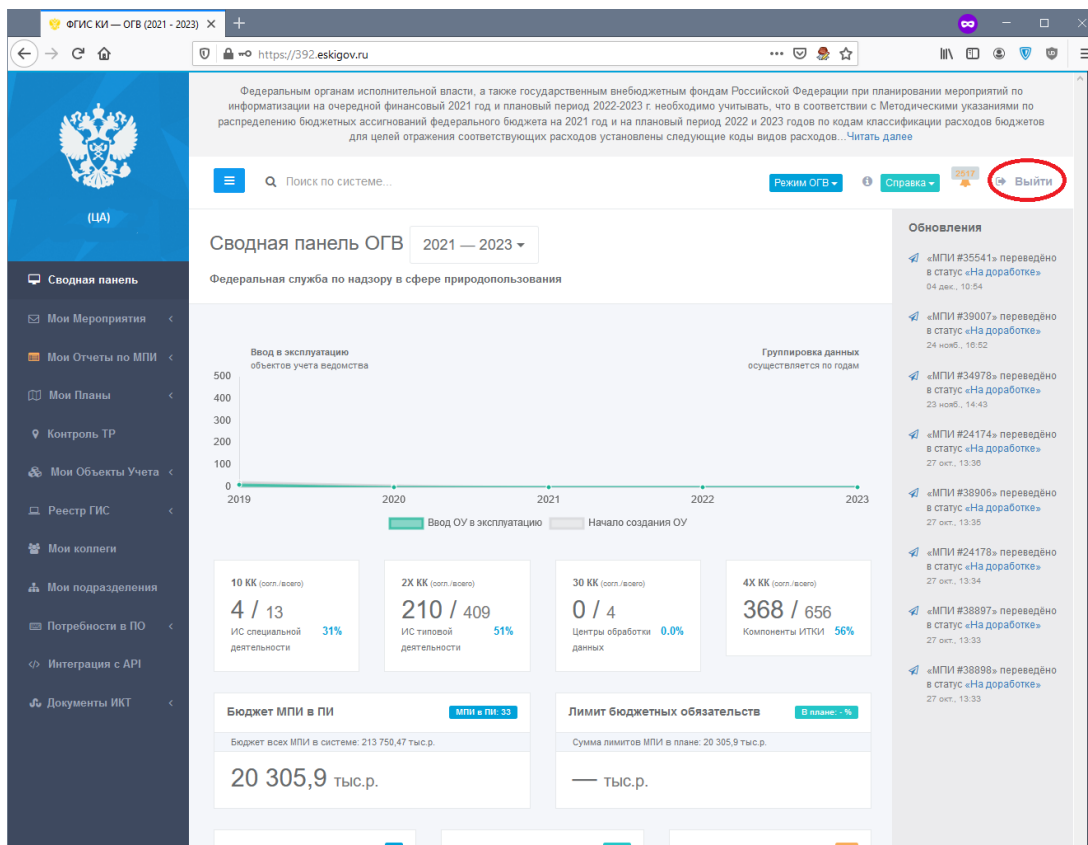
б) ввести новый пароль в оба поля и нажать "Сменить мой пароль"



Произойдет авторизация в системе и появится уведомление в правом верхнем углу об успешной смене пароля

для проверки учетной записи:

7) Выйти из ФГИС КИ (кнопка "Выйти" в правом верхнем углу окна системы)



8) На странице авторизации в системе в поле "Логин" необходимо указать email-адрес указанный в пункте 2 и пароль созданный в пункте 6

